





**HORAIRES D’AFFLUENCE A L’ACCUEIL PHYSIQUE DE LA SCOLARITE**

(Au 28/03/17*)

Horaires	Lundi	Mardi	Mercredi	Jeudi	Vendredi
8h30-9h30	Faible	Faible	Faible	Faible	Faible
9h30-10h30	Faible	Faible	Faible	Faible	Faible
10h30-11h30	Moyenne	Moyenne	Moyenne	Moyenne	Moyenne
11h30-12h30	Forte	Forte	Forte	Forte	Forte
13h30-14h30	Moyenne	Fermée	Fermée	Moyenne	Fermée
14h30-15h30	Moyenne	Fermée	Fermée	Moyenne	Fermée
15h30-16h30	Forte	Fermée	Fermée	Forte	Fermée

	Faible
	Moyenne
	Forte
	Fermée

* Ces estimations sont communiquées à titre indicatif et peuvent varier (surtout en période d’inscription, de contrôle continu, de fin de semestre, etc...)

IMPORTANT : pendant les périodes de forte affluence, nous vous invitons à nous contacter par téléphone ou courriel et à utiliser les services en ligne (<http://sciencesvie.unistra.fr>)